



МИНИСТЕРСТВО ФИНАНСОВ
И НАЛОГОВОЙ ПОЛИТИКИ
НОВОСИБИРСКОЙ ОБЛАСТИ

Бюджет для граждан

(на основе проекта закона «Об исполнении областного бюджета Новосибирской области за 2020 год»)




Новосибирск 2021



МИНИСТЕРСТВО ФИНАНСОВ
И НАЛОГОВОЙ ПОЛИТИКИ
НОВОСИБИРСКОЙ ОБЛАСТИ

1. Глоссарий
2. Административно-территориальное устройство Новосибирской области
3. Динамика макроэкономических показателей Новосибирской области
4. Доходы областного бюджета
5. Расходы областного бюджета
6. Управление государственным долгом
7. Конкурсный отбор инициативных проектов
8. Бюджет для граждан – региональный конкурс проектов
9. Основные параметры исполнения областного бюджета за 2020 год





МИНИСТЕРСТВО ФИНАНСОВ
И НАЛОГОВОЙ ПОЛИТИКИ
НОВОСИБИРСКОЙ ОБЛАСТИ

1

ГЛОССАРИЙ



ГЛОССАРИЙ



МИНИСТЕРСТВО ФИНАНСОВ
И НАЛОГОВОЙ ПОЛИТИКИ
НОВОСИБИРСКОЙ ОБЛАСТИ

Бюджет областной - форма образования и расходования денежных средств, предназначенных для финансового обеспечения задач и функций Новосибирской области.

Бюджет консолидированный - свод бюджетов бюджетной системы Новосибирской области (областного и местных) без учета межбюджетных трансфертов между этими бюджетами.

Бюджетная политика — совокупность принимаемых органами государственной власти решений и мер по формированию и исполнению областного бюджета.

Бюджетная классификация - группировка доходов, расходов и источников финансирования дефицита бюджета, используемая для составления и исполнения бюджета, составления бюджетной отчетности, обеспечивающая сопоставимость показателей.

Бюджетные обязательства — расходные обязательства, подлежащие исполнению в соответствующем финансовом году.

Бюджетные инвестиции — бюджетные средства, направляемые на создание или увеличение за счет средств бюджета стоимости государственного имущества.

Бюджетный процесс — регламентируемая законодательством деятельность органов государственной власти и иных участников бюджетного процесса по составлению и рассмотрению проектов бюджетов, утверждению и исполнению бюджетов, контролю за их исполнением, осуществлению бюджетного учета, составлению, внешней проверке, рассмотрению и утверждению бюджетной отчетности

Главный распорядитель бюджетных средств — орган государственной власти (государственный орган), а также наиболее значимое учреждение, имеющие право распределять бюджетные ассигнования и лимиты бюджетных обязательств между подведомственными распорядителями и получателями.

Доходы бюджета — поступающие в бюджет денежные средства.

Дефицит бюджета — превышение расходов бюджета над его доходами.

Главный администратор доходов бюджета — определенный законом о бюджете орган государственной власти и иные организации, имеющие в своем ведении администраторов доходов бюджета и (или) являющиеся администраторами доходов бюджета.

Государственный долг — обязательства, возникающие из государственных заимствований, гарантий по обязательствам третьих лиц, принятые на себя субъектом Российской Федерации.



Государственное задание – документ, устанавливающий требования к составу, качеству и (или) объему (содержанию), условиям, порядку и результатам оказания государственных услуг (выполнения работ).

Дотации – межбюджетные трансферты, предоставляемые на безвозмездной и безвозвратной основе без установления направлений их использования.

Единый счет бюджета – счет, открытый Федеральному казначейству в учреждении Центрального банка Российской Федерации отдельно по каждому бюджету бюджетной системы для учета средств и осуществления операций по кассовым поступлениям и кассовым выплатам.

Кассовое обслуживание исполнения бюджета – проведение и учет операций по кассовым поступлениям и выплатам.

Межбюджетные трансферты, предоставляемые из бюджета Новосибирской области:

- дотации на выравнивание бюджетной обеспеченности муниципальных районов (городских округов, городских округов с внутригородским делением);
- субсидии местным бюджетам;
- субвенции местным бюджетам для реализации полномочий органов государственной власти субъекта Российской Федерации, передаваемых на основании заключенных договоров;
- иные межбюджетные трансферты местным бюджетам Новосибирской области.

Лимит бюджетных обязательств – объем прав в денежном выражении на принятие казенным учреждением бюджетных обязательств и (или) их исполнение в текущем финансовом году.

Расходы бюджета – выплачиваемые из бюджета денежные средства.

Собственные доходы бюджета:

- налоговые доходы, зачисляемые в бюджеты в соответствии с бюджетным законодательством Российской Федерации и законодательством о налогах и сборах;
- неналоговые доходы, зачисляемые в бюджеты в соответствии с законодательством Российской Федерации, законами субъектов Российской Федерации и муниципальными правовыми актами;
- доходы, полученные бюджетами в виде безвозмездных поступлений, за исключением субвенций.

Финансовый год соответствует календарному году и длится с 1 января по 31 декабря.



МИНИСТЕРСТВО ФИНАНСОВ
И НАЛОГОВОЙ ПОЛИТИКИ
НОВОСИБИРСКОЙ ОБЛАСТИ

2

АДМИНИСТРАТИВНО- ТЕРРИТОРИАЛЬНОЕ УСТРОЙСТВО НОВОСИБИРСКОЙ ОБЛАСТИ

Административно-территориальное устройство Новосибирской области

В Новосибирскую область входят:

5 городских округов (Бердск, Искитим, Кольцово, Новосибирск, Обь);

30 муниципальных районов (Баганский район, Барабинский район, Болотнинский район, Венгеровский район, Доволенский район, Здвинский район, Искитимский район, Карасукский район, Каргатский район, Колыванский район, Коченевский район, Кочковский район, Краснозерский район, Куйбышевский район, Купинский район, Кыштовский район, Маслянинский район, Мошковский район, Новосибирский район, Ордынский район, Северный район, Сузунский район, Татарский район, Тогучинский район, Убинский район, Усть-Таркский район, Чановский район, Черепановский район, Чистоозерный район, Чулымский район);

26 городских поселений (Барабинск, Болотное, Горный, Дорогино, Карасук, Каргат, Колывань, Коченёво, Краснозёрское, Краснообск, Куйбышев, Купино, Линёво, Маслянино, Мошково, Ордынское, Посевная, Станционно-Ояшинский, Сузун, Татарск, Тогучин, Чаны, Черепаново, Чистозёрное, Чик, Чулым);

429 сельских поселений.

Губернатор Новосибирской области – Травников Андрей Александрович (с сентября 2018 года).

Законодательную деятельность осуществляет Законодательное Собрание Новосибирской области.

Исполнительная власть представлена Правительством Новосибирской области. Правительство осуществляет исполнительно-распорядительную деятельность по реализации полномочий Новосибирской области.



МИНИСТЕРСТВО ФИНАНСОВ
И НАЛОГОВОЙ ПОЛИТИКИ
НОВОСИБИРСКОЙ ОБЛАСТИ

Город	Население	Город	Население
Новосибирск	1 620 1621	Татарск	23 282
Бердск	103 561	Тогучин	20 489
Искитим	55 433	Черепаново	18 846
Куйбышев	43 195	Линёво	17 546
Обь	30 131	Кольцово	17 489
Барабинск	28 546	Коченёво	17 230
Краснообск	27 065	Сузун	15 394
Карасук	26 733	Болотное	15 344



МИНИСТЕРСТВО ФИНАНСОВ
И НАЛОГОВОЙ ПОЛИТИКИ
НОВОСИБИРСКОЙ ОБЛАСТИ

3

ДИНАМИКА МАКРОЭКОНОМИЧЕСКИХ ПОКАЗАТЕЛЕЙ НОВОСИБИРСКОЙ ОБЛАСТИ

ДИНАМИКА МАКРОЭКОНОМИЧЕСКИХ ПОКАЗАТЕЛЕЙ НОВОСИБИРСКОЙ ОБЛАСТИ



МИНИСТЕРСТВО ФИНАНСОВ
И НАЛОГОВОЙ ПОЛИТИКИ
НОВОСИБИРСКОЙ ОБЛАСТИ

Введение карантинных ограничений оказало негативное влияние на экономическое развитие. Физический объем ВРП за 2020 год составил 1 379,5 млрд рублей и это ниже объема 2019 года на 5,2%.

Относительно 2019 года сокращение объема промышленного производства составило 4,2% (2019 год – 719,7 млрд рублей, 2020 год – 689,5 млрд рублей), где наибольшее снижение показала отрасль «добыча полезных ископаемых» (88,6% к уровню 2019 года).

Также ограничительные меры отразились и на показателях потребительского рынка. Так, по итогам 2020 года сократился темп роста оборота розничной торговли, объем платных услуг населению снизился на 16,1% к уровню 2019 года. Значительно сократился оборот общественного питания на 28,4% ниже уровня 2019 года.

Среднегодовой индекс потребительских цен за 2020 год составил 103,3%.

Темп роста фонда заработной платы не достиг уровня 2019 года и составил 103,6%. Реальная среднемесячная заработная плата увеличилась на 3,1%, что также ниже темпа роста прошлого года, среднемесячная начисленная заработная плата в 2020 году составила 41 120 рублей.

Оборот розничной торговли в 2020 году составил 550,1 млрд рублей с индексом физического объема в сопоставимых ценах к уровню 2019 года 99,8%, оптовой торговли 101,9%, платные услуги населению составили 83,9% к уровню 2019 года.

Инвестиции в основной капитал составили 101,4%, что превышает аналогичный показатель по СФО и РФ (СФО – 100,9%, РФ – 98,6%).

Показатели	2019 год	2020 год
Валовой региональный продукт	102,7%	94,8%
Промышленное производство в т. ч. добыча полезных ископаемых	104,6% 105,5%	99,5% 88,6%
Индекс потребительских цен	102,9%	103,3%
Фонд заработной платы	107,7%	103,6%
Реальная заработная плата	105,0%	103,1%
Оборот розничной торговли	102,7%	99,8%
Индекс инвестиций в основной капитал	118,8%	101,4%



МИНИСТЕРСТВО ФИНАНСОВ
И НАЛОГОВОЙ ПОЛИТИКИ
НОВОСИБИРСКОЙ ОБЛАСТИ

4

ДОХОДЫ ОБЛАСТНОГО БЮДЖЕТА



ДИНАМИКА ДОХОДОВ ОБЛАСТНОГО БЮДЖЕТА ЗА 2020 ГОД



МИНИСТЕРСТВО ФИНАНСОВ
И НАЛОГОВОЙ ПОЛИТИКИ
НОВОСИБИРСКОЙ ОБЛАСТИ

За 2020 год областной бюджет получил всех доходов 194 731 млн рублей, однако их общий рост 122% к 2019 году был обеспечен исключительно федеральными трансфертами. Собственные налоговые и неналоговые доходы (126 664 млн рублей) показали прирост к 2019 году лишь 1,2% вместо изначально ожидавшихся 111 %. Вызовы 2019-2020 года серьёзно и не в лучшую сторону повлияли на налоговую базу отдельных секторов экономики Новосибирской области.



ПОСТУПЛЕНИЕ ДОХОДОВ В ОБЛАСТНОЙ БЮДЖЕТ (ДОХОДЫ ПО ОТРАСЛЯМ)



МИНИСТЕРСТВО ФИНАНСОВ
И НАЛОГОВОЙ ПОЛИТИКИ
НОВОСИБИРСКОЙ ОБЛАСТИ

ДОХОДЫ ПО ОТРАСЛЯМ

Основные источники 	Темп роста (первоначальный план), %	Темп роста (факт), %	Отклонение (2020 год)
Налог на прибыль организаций	115,1	93,9	-21,2
НДФЛ	108,8	107,5	-1,3
Акцизы	116,9	110,1	-6,8
Налог на имущество организаций	95,8	90,8	-5,0
УСН	122,5	106,8	-15,7
Собственные доходы, всего	111,0	101,2	-9,8



ПОСТУПЛЕНИЕ ДОХОДОВ В ОБЛАСТНОЙ БЮДЖЕТ (ДОХОДЫ ПО ОТРАСЛЯМ)



МИНИСТЕРСТВО ФИНАНСОВ
И НАЛОГОВОЙ ПОЛИТИКИ
НОВОСИБИРСКОЙ ОБЛАСТИ

Совокупность факторов обусловила значительное снижение отдачи в бюджет по таким отраслям, как: транспортировка и хранение, деятельность финансовая и страховая, обрабатывающие производства, добыча полезных ископаемых, деятельность гостиниц и операции с недвижимым имуществом. Суммарные потери по этим отраслям только к уровню 2019 года составили 6,8 млрд рублей.

Все остальные отрасли, обладая большей устойчивостью к негативным факторам, в среднем показали стабильную динамику, с превышением плановой на 1,9 %.

В разрезе доходных источников отставание от первоначально принятых плановых темпов проявилось по всем основным налогам: по налогу на прибыль, по НДС, по акцизам, по налогу на имущество организаций, по УСН.

По налогу на прибыль недобор составил 5 305 млн рублей. Только по группе крупных налогоплательщиков в финансовом секторе, сфере добычи полезных ископаемых и транспортной сфере снижение поступлений к прошлому году составило 5 183 млн рублей.

По НДС по итогам 2020 года не достигнут заложенный плановый темп 108,8% по отдельным видам деятельности, занимающим основной удельный вес в отраслевой структуре поступления НДС, а именно: оптовая и розничная торговля,

обрабатывающие производства, транспортировка и хранение, финансовая и страховая деятельность.

Общий недобор акцизов на сумму 387 млн рублей обусловлен падением объемов производства нефтепродуктов, в частности, автомобильного бензина и дизельного топлива по сравнению с прошлым годом, а также снижением объемов реализации крепкой алкогольной продукции (с объемной долей этилового спирта свыше 9 %) предприятиями-производителями, в том числе АО "Сибирский ЛВЗ", которому была предоставлена налоговая рассрочка.

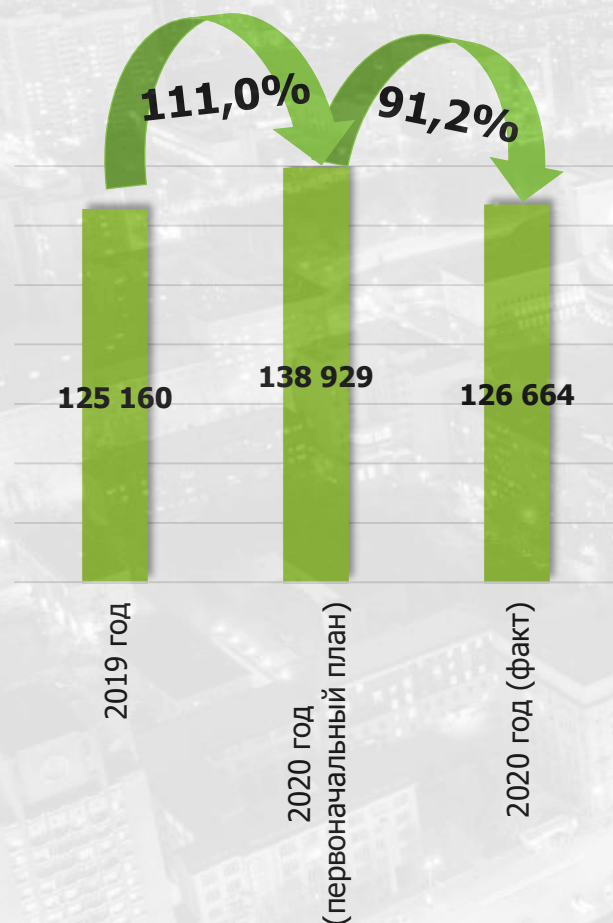
По налогу на имущество организаций недобрали 573 млн рублей, за счет снижения в отраслях «транспортировка и хранение», «добыча полезных ископаемых», «обрабатывающие производства».

В упрощенной системе налогообложения недобор составил 1 655 млн рублей и обусловлен недостижением запланированного роста в таких основных сферах, как: торговля (темп роста составил, деятельность по операциям с недвижимым имуществом, деятельность гостиниц и предприятий общественного питания, транспортировка и хранение.

ПОСТУПЛЕНИЕ СОБСТВЕННЫХ ДОХОДОВ ОБЛАСТНОГО БЮДЖЕТА В 2020 ГОДУ



МИНИСТЕРСТВО ФИНАНСОВ
И НАЛОГОВОЙ ПОЛИТИКИ
НОВОСИБИРСКОЙ ОБЛАСТИ



Недобор доходов – 12 265 млн рублей, из которых компенсировано из федерального бюджета – 3 432 млн рублей

В 2020 году был потерян ожидавшийся прирост собственных доходов на 12,3 млрд рублей. Такая ситуация с потерей собственных доходов была характерна для многих субъектов РФ, поэтому федеральный бюджет, исходя из собственных возможностей, выделял регионам дополнительную финансовую поддержку. Новосибирская область получила два транша для частичной компенсации снижения собственных доходов консолидированного бюджета на общую сумму 4,467 млрд рублей, из которых 1,035 млрд рублей мы предоставили муниципальным образованиям и на 3,4 млрд рублей перекрыли потери в доходах у областного бюджета.

Выделенные из федерального бюджета средства для частичной компенсации недобора собственных доходов консолидированного бюджета не смогли перекрыть реальные потери.



МИНИСТЕРСТВО ФИНАНСОВ
И НАЛОГОВОЙ ПОЛИТИКИ
НОВОСИБИРСКОЙ ОБЛАСТИ

5

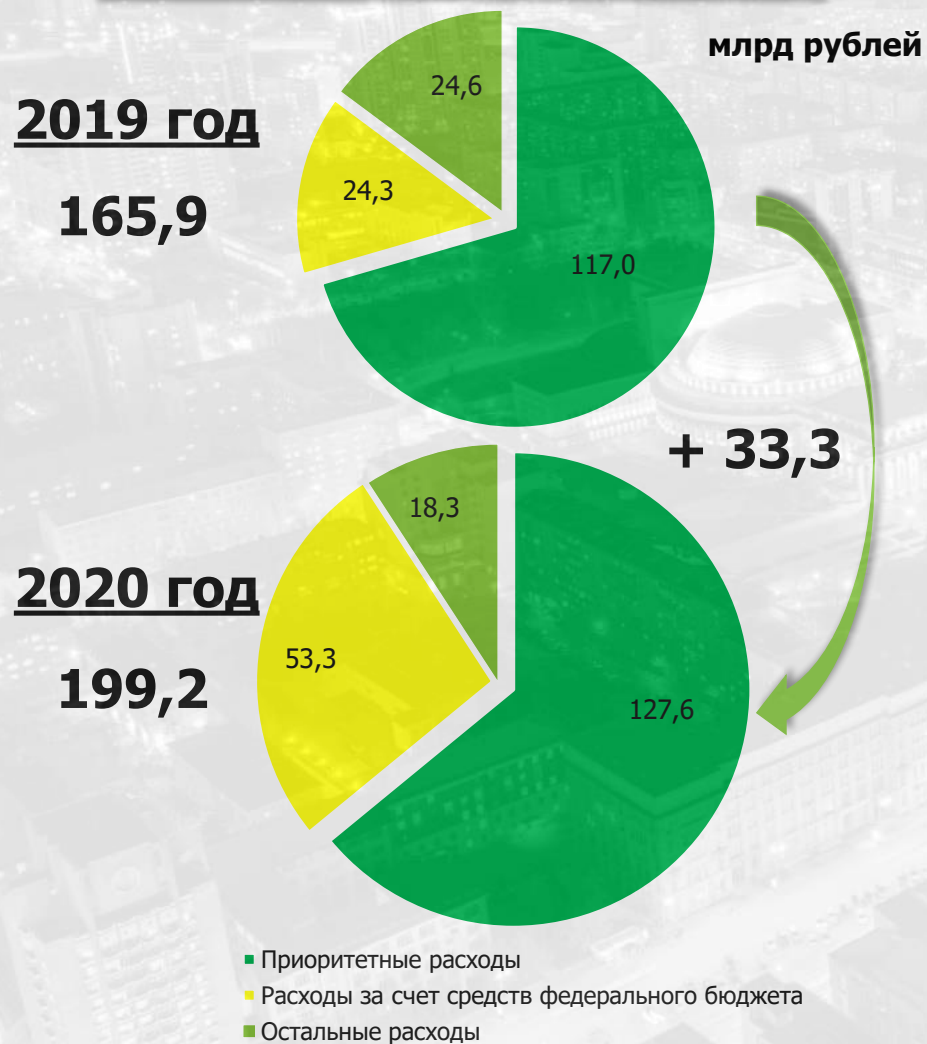
РАСХОДЫ ОБЛАСТНОГО БЮДЖЕТА



ИСПОЛНЕНИЕ РАСХОДОВ ОБЛАСТНОГО БЮДЖЕТА ЗА 2020 ГОД



МИНИСТЕРСТВО ФИНАНСОВ
И НАЛОГОВОЙ ПОЛИТИКИ
НОВОСИБИРСКОЙ ОБЛАСТИ



Расходная часть бюджета за 2020 год к уровню 2019 года выросла на 33,3 млрд рублей или 20%.

Структура расходной части бюджета за 2020 год претерпела изменения относительно 2019 года. Более чем в два раза увеличилось целевое финансирование за счёт федерального бюджета и в суммарном выражении достигло 53,3 млрд рублей.

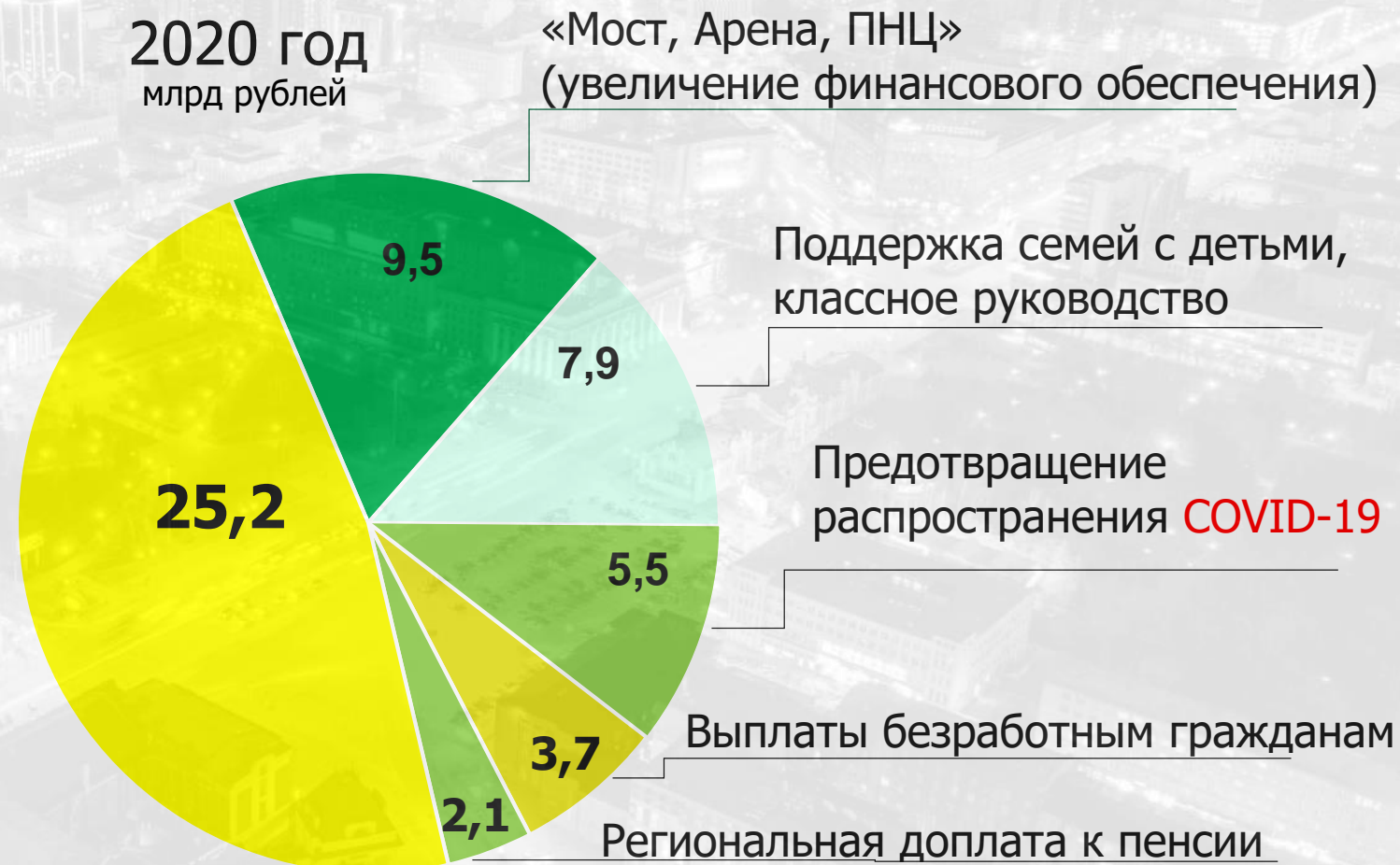
СРЕДСТВА ИЗ ФЕДЕРАЛЬНОГО БЮДЖЕТА



МИНИСТЕРСТВО ФИНАНСОВ
И НАЛОГОВОЙ ПОЛИТИКИ
НОВОСИБИРСКОЙ ОБЛАСТИ

Дополнительные федеральные средства были направлены:

- на поддержку строительства крупных объектов, таких как четвертый мост через реку Обь в городе Новосибирске, Многофункциональная ледовая арена и Перинатальный центр;
- поддержку семей с детьми: выплаты на детей от трех до семи лет, выплаты при рождении первого ребенка, обеспечение питанием учащихся;
- на выплаты за классное руководство;
- на меры по предотвращению распространения коронавирусной инфекции (выплаты стимулирующего характера, создание дополнительного коечного фонда, переоснащение медицинских организаций и приобретение лекарств);
- на социальные выплаты безработным гражданам;
- на региональную доплату к пенсии.




ОБЕСПЕЧЕНИЕ ИСПОЛНЕНИЯ ПРИОРИТЕТНЫХ РАСХОДОВ



МИНИСТЕРСТВО ФИНАНСОВ
И НАЛОГОВОЙ ПОЛИТИКИ
НОВОСИБИРСКОЙ ОБЛАСТИ

млн руб.



Расходы по приоритетным направлениям исполнены в сумме 127,6 млрд рублей. Они представляют собой основной социально-ориентированный пласт расходных обязательств, закреплённых федеральным законодательством за Новосибирской областью как субъектом Российской Федерации.

Зарплатосодержащие расходы профинансированы в сумме 72 млрд рублей, что на 5,3 млрд рублей больше 2019 года. Рост обусловлен повышением заработной платы работникам государственных и муниципальных учреждений, а также законодательной обязанностью выплачивать заработную плату в бюджетной сфере не ниже уровня прожиточного минимума трудоспособного населения.

ПРИРОСТ ЗАРАБОТНОЙ ПЛАТЫ В 2020 ГОДУ (рублей)



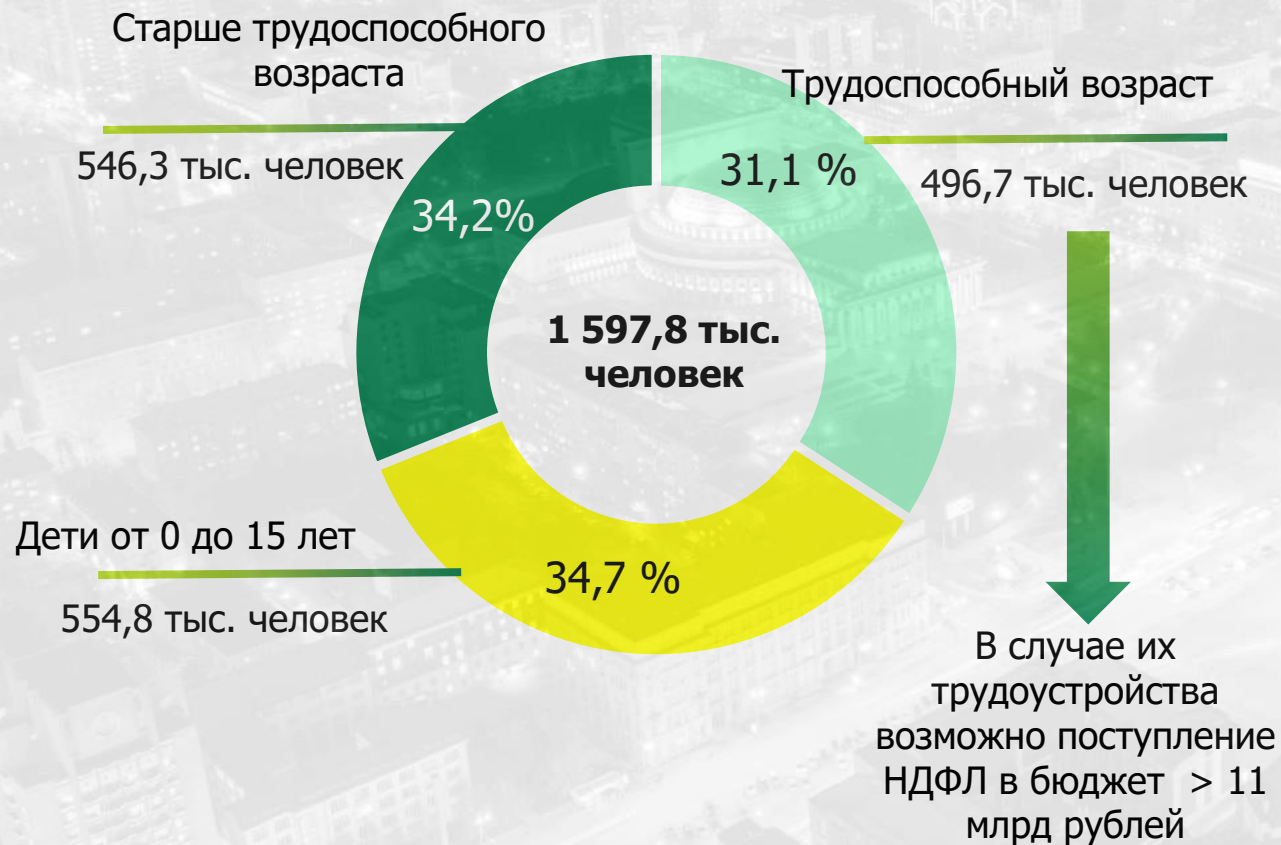
МИНИСТЕРСТВО ФИНАНСОВ
И НАЛОГОВОЙ ПОЛИТИКИ
НОВОСИБИРСКОЙ ОБЛАСТИ



СТРУКТУРА НЕРАБОТАЮЩЕГО НАСЕЛЕНИЯ В 2020 ГОДУ



МИНИСТЕРСТВО ФИНАНСОВ
И НАЛОГОВОЙ ПОЛИТИКИ
НОВОСИБИРСКОЙ ОБЛАСТИ



Расходы на взносы в ФОМС за неработающее население составили 13 634 млн рублей, и рассчитаны на численность неработающих – 1 млн 597 тысяч 842 человека.

По данным ФОМСа - численность трудоспособных граждан, которые не работают, либо работают без оформления трудовых договоров составила 496 тысяч 701 человек. На их медицинское обеспечение бюджет тратит более 4,5 млрд рублей.

Легализация занятых граждан позволит высвободить эти средства и направить их на нужды здравоохранения.

Кроме того, если бы все трудоспособное население работало и получало заработную плату в размере не ниже МРОТ, то дополнительные поступления в бюджет от налога на доходы физических лиц составили бы более 11,2 млрд рублей.

МЕРЫ СОЦИАЛЬНОЙ ПОДДЕРЖКИ НАСЕЛЕНИЯ



МИНИСТЕРСТВО ФИНАНСОВ
И НАЛОГОВОЙ ПОЛИТИКИ
НОВОСИБИРСКОЙ ОБЛАСТИ



Задача - в полной мере обеспечить поддержку наиболее нуждающимся в ней гражданам, полностью выполнена. Меры социальной поддержки оказаны населению с ростом 570 млн рублей по сравнению с 2019 годом, что обусловлено увеличением поддержки семей с детьми и старшего поколения:

1. Индексацией отдельных видов социальной поддержки граждан, а также ростом тарифа с 1 июля 2019 года на оплату жилищно-коммунальных услуг;

2. Новыми мерами поддержки, а именно:

- софинансированием с федеральным бюджетом региональной доплаты к пенсии;
- софинансированием с федеральным бюджетом выплат на детей от трех до семи лет;
- единовременной выплатой многодетным семьям взамен земельных участков под индивидуальное жилищное строительство.

При этом по отдельным мерам социальной поддержки населения произошло объективное снижение, в том числе из-за распространения коронавирусной инфекции была отменена летняя оздоровительная компания для детей, снизился объем перевозок льготных категорий граждан и не востребованы расходы на питание школьников, в связи с переводом их на дистанционное обучение.

В соответствии с действующим законодательством в Новосибирской области в 2020 году осуществлялось 148 социальных выплат, из них 55 выплат установлены нормативными актами Новосибирской области и финансируются за счет областного бюджета и 93 выплаты установлены федеральным законодательством и финансируются за счет средств, поступивших из федерального бюджета.

Из общего количества социальных выплат 22,3% направлены на поддержку семей с детьми и 77,7% выплат направлены на предоставление мер социальной поддержки отдельных категорий граждан.

Получателями мер социальной поддержки в Новосибирской области в 2020 году значилось около 958 тыс. человек, что составляет более 34,2% всего населения.

РАСХОДЫ ДОРОЖНОГО ФОНДА



МИНИСТЕРСТВО ФИНАНСОВ
И НАЛОГОВОЙ ПОЛИТИКИ
НОВОСИБИРСКОЙ ОБЛАСТИ



ГОСУДАРСТВЕННАЯ ПОДДЕРЖКА АГРОПРОМЫШЛЕННОГО КОМПЛЕКСА



МИНИСТЕРСТВО ФИНАНСОВ
И НАЛОГОВОЙ ПОЛИТИКИ
НОВОСИБИРСКОЙ ОБЛАСТИ

Эффективность представления мер
государственной поддержки АПК



Расходы бюджета, направленные на поддержку агропромышленного комплекса на территории Новосибирской области в 2020 году, составили 3,5 млрд рублей, к уровню 2019 года произошло увеличение на 505 млн рублей за счет принятия дополнительных решений на федеральном уровне о предоставлении области межбюджетных трансфертов. Пропорционально увеличилась и налоговая отдача в бюджеты всех уровней

Кроме того, объем инвестиций в основной капитал от сельхозтоваропроизводителей составил 12 млрд 71 млн рублей, что на 1 млрд 7 млн рублей выше, чем в 2019 году.

В 2020 году численность сельхозтоваропроизводителей, зарегистрированных и осуществляющих деятельность на территории Новосибирской области составила 1 390, в том числе 1 072 из них получили поддержку.

АНТИВИРУСНЫЕ И АНТИКРИЗИСНЫЕ РАСХОДЫ ЗА СЧЕТ СРЕДСТВ РЕЗЕРВНОГО ФОНДА В 2020 ГОДУ



МИНИСТЕРСТВО ФИНАНСОВ
И НАЛОГОВОЙ ПОЛИТИКИ
НОВОСИБИРСКОЙ ОБЛАСТИ

Млн рублей

Перемещение части нерасторгованных ассигнований бюджетных отраслей и их аккумуляция в резервном фонде Правительства области позволило без промедления обеспечивать ресурсами антивирусные и антикризисные мероприятия. В целом за счет средств резервного фонда профинансировано мероприятий, в том числе по предотвращению чрезвычайных ситуаций, на сумму 3,5 млрд рублей.

Направление	Принято решений	Израсходовано
Господдержка и выплаты стимулирующего характера	2 350,1	2 220,0
Увеличение тер. программы ОМС	314,8	314,8
Оплата услуг обсерваторов и доставка до них, транспортное обслуживание	96,3	94,6
Приобретение оборудования	279,4	276,6
Дезинфекция и обработка	148,5	145,1
Строительно-монтажные работы	172,4	167,7
Приобретение СИЗов	95,2	89,0
IT	21,7	20,1
Иное	26,8	25,6
ИТОГО:	3 505,2	3 353,5

АНТИКРИЗИСНЫЕ РАСХОДЫ БЮДЖЕТА НА ПОДДЕРЖКУ ЭКОНОМИКИ В УСЛОВИЯХ ПАНДЕМИИ (БЕЗ УЧЕТА РЕЗЕРВНОГО ФОНДА)

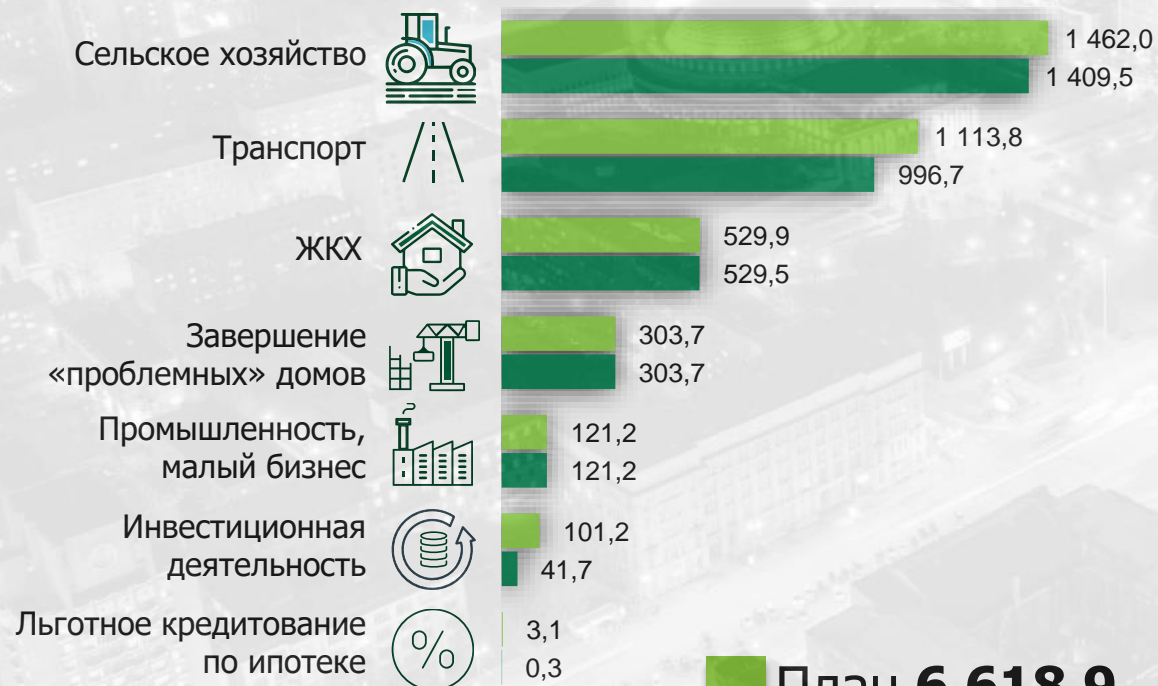


МИНИСТЕРСТВО ФИНАНСОВ
И НАЛОГОВОЙ ПОЛИТИКИ
НОВОСИБИРСКОЙ ОБЛАСТИ

Млн рублей

РЕАЛЬНЫЙ СЕКТОР ЭКОНОМИКИ

3 402,6 (факт)



СОЦИАЛЬНАЯ СФЕРА

2 980,1 (факт)



ОБЪЕКТЫ, ВВЕДЕННЫЕ В ЭКСПЛУАТАЦИЮ В 2020 ГОДУ



МИНИСТЕРСТВО ФИНАНСОВ
И НАЛОГОВОЙ ПОЛИТИКИ
НОВОСИБИРСКОЙ ОБЛАСТИ

ОБРАЗОВАНИЕ



21 объект образования
(в т.ч. 5 школ)
стоимостью
7 818,0 млн рублей

ВОДОСНАБЖЕНИЕ



37 объектов
водоснабжения/ водоотведения
стоимостью 386,2 млн рублей

ЗДРАВООХРАНЕНИЕ

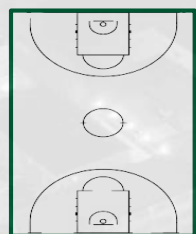


5 объектов здравоохранения
(в т.ч. Перинатальный центр)
стоимостью 3 660,2 млн рублей



32 ФАПа стоимостью
374,3 млн рублей

СПОРТ



3 спортивных объекта
(в т.ч. Региональный центр
волейбола)
стоимостью
3 175,4 млн рублей

ГАЗИФИКАЦИЯ



4 объекта газификации
стоимостью 216,1 млн рублей,
Протяженностью 35,5 км

КУЛЬТУРА



2 объекта культуры
стоимостью
100,3 млн рублей



МИНИСТЕРСТВО ФИНАНСОВ
И НАЛОГОВОЙ ПОЛИТИКИ
НОВОСИБИРСКОЙ ОБЛАСТИ

6

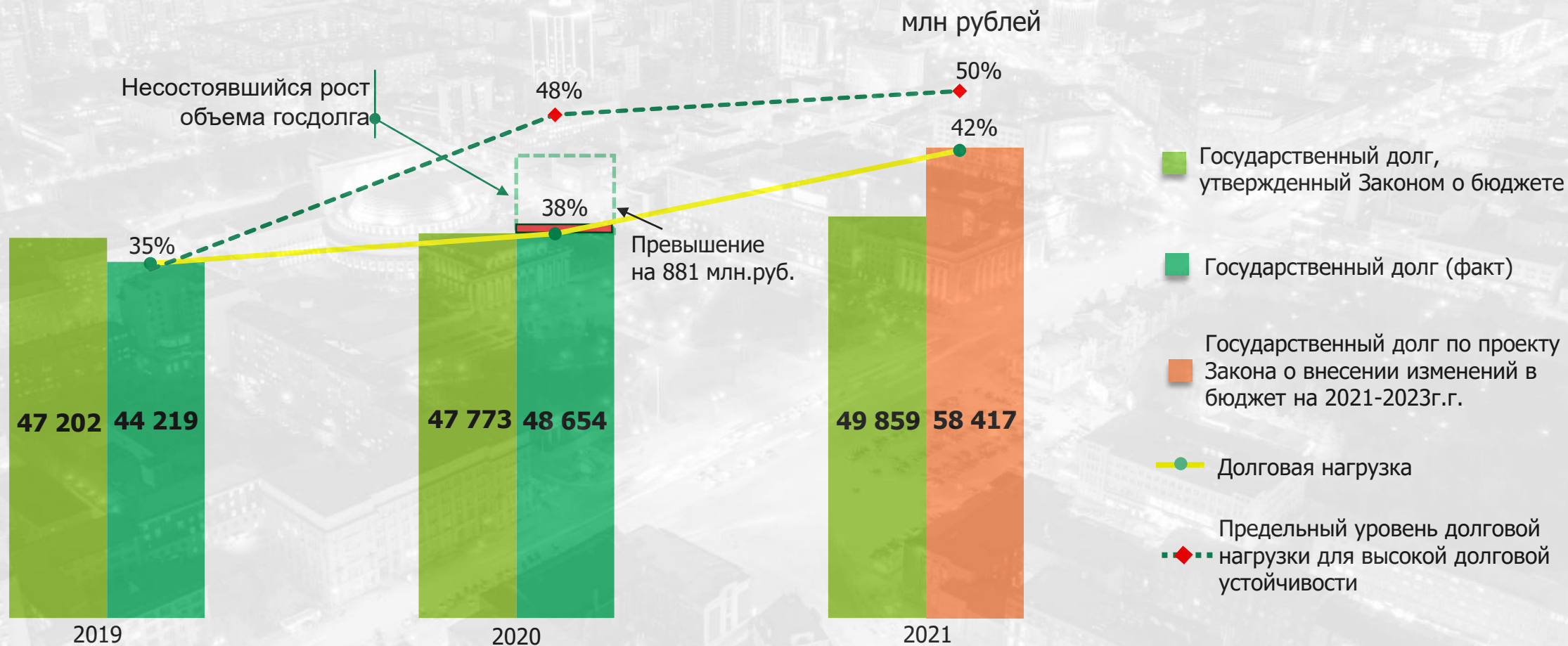
УПРАВЛЕНИЕ ГОСУДАРСТВЕННЫМ ДОЛГОМ



УРОВЕНЬ ДОЛГОВОЙ НАГРУЗКИ И ГОСУДАРСТВЕННЫЙ ДОЛГ



МИНИСТЕРСТВО ФИНАНСОВ
И НАЛОГОВОЙ ПОЛИТИКИ
НОВОСИБИРСКОЙ ОБЛАСТИ



МИНИМИЗАЦИЯ ОБСЛУЖИВАНИЯ ГОСУДАРСТВЕННОГО ДОЛГА



МИНИСТЕРСТВО ФИНАНСОВ
И НАЛОГОВОЙ ПОЛИТИКИ
НОВОСИБИРСКОЙ ОБЛАСТИ

6. Снижение % ставки по государственным контрактам в связи с Решением о снижении ключевой ставки Банка России на **2%** (с 6,25% до 4,25%) в период с 01.01.2020г. по 01.01.2021г.

5. Снижение средневзвешенной % ставки на **1,4%** (с 4,8% до 3,4%) в период с 01.01.2020г. по 01.01.2021г.

4. Подписание с Минфином России Соглашения о реструктуризации бюджетных кредитов в размере **13 422,0 млн. рублей** до 2030 г.

1. Привлечение бюджетных кредитов Управления Федерального казначейства – экономия **542,9 млн. рублей**

2. Привлечение свободных остатков средств учреждений – экономия **149,3 млн. рублей**

3. Перераспределение бюджетных ассигнований на финансирование антивирусных и антикризисных мероприятий – **407,7 млн. рублей**





МИНИСТЕРСТВО ФИНАНСОВ
И НАЛОГОВОЙ ПОЛИТИКИ
НОВОСИБИРСКОЙ ОБЛАСТИ

7

КОНКУРСНЫЙ ОТБОР ИНИЦИАТИВНЫХ ПРОЕКТОВ



МИНИСТЕРСТВО ФИНАНСОВ
И НАЛОГОВОЙ ПОЛИТИКИ
НОВОСИБИРСКОЙ ОБЛАСТИ

КОНКУРСНЫЙ ОТБОР ИНИЦИАТИВНЫХ ПРОЕКТОВ

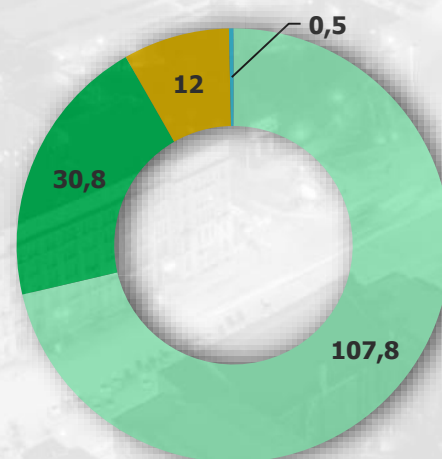
В 2020 году в Новосибирской области продолжена реализация практики инициативного бюджетирования, основанной на проведении отбора инициативных проектов на конкурсной основе, с целью создания условий для системного повышения качества и комфорта городской и поселенческой среды на территории муниципальных образований при непосредственном участии граждан.

В 2020 году в конкурсном отборе проектов приняли участие 30 муниципальных районов. Реализовано 207 проектов, благополучателями проектов стали 385,9 тыс. человек, что составляет более 40 % от численности населения муниципальных районов.

Общая стоимость реализации проектов составила 158,9 млн. рублей.

■ ОБЛАСТНОЙ БЮДЖЕТ	107,8
■ БЮДЖЕТ ПОСЕЛЕНИЙ	30,8
■ СРЕДСТВА ГРАЖДАН	12,0
■ СРЕДСТВА ИП И ЮРЛИЦ	0,5

Финансовое обеспечение проектов в 2020 году



Места захоронения 71

Благоустройство 58

Досуг и культура 32

Массовый спорт 23

Дороги 15



Зоны отдыха 9

Образование 7

ЖКХ 4

Бытовые услуги 2

Пожарная безопасность 1

Типология проектов 2020 года

Одним из показателей оценки объема бюджетной поддержки проектов в практике инициативного бюджетирования является средний размер финансовой поддержки из областного бюджета Новосибирской области на один проект. В 2020 году его размер составил 0,6 млн. рублей (прирост 2,81 % к 2019 году).

При этом финансовая поддержка из бюджетов всех уровней по-прежнему является важнейшим ресурсом для реализации инициативных проектов и составляет 91,8 % от общего объема средств финансового обеспечения проектов.

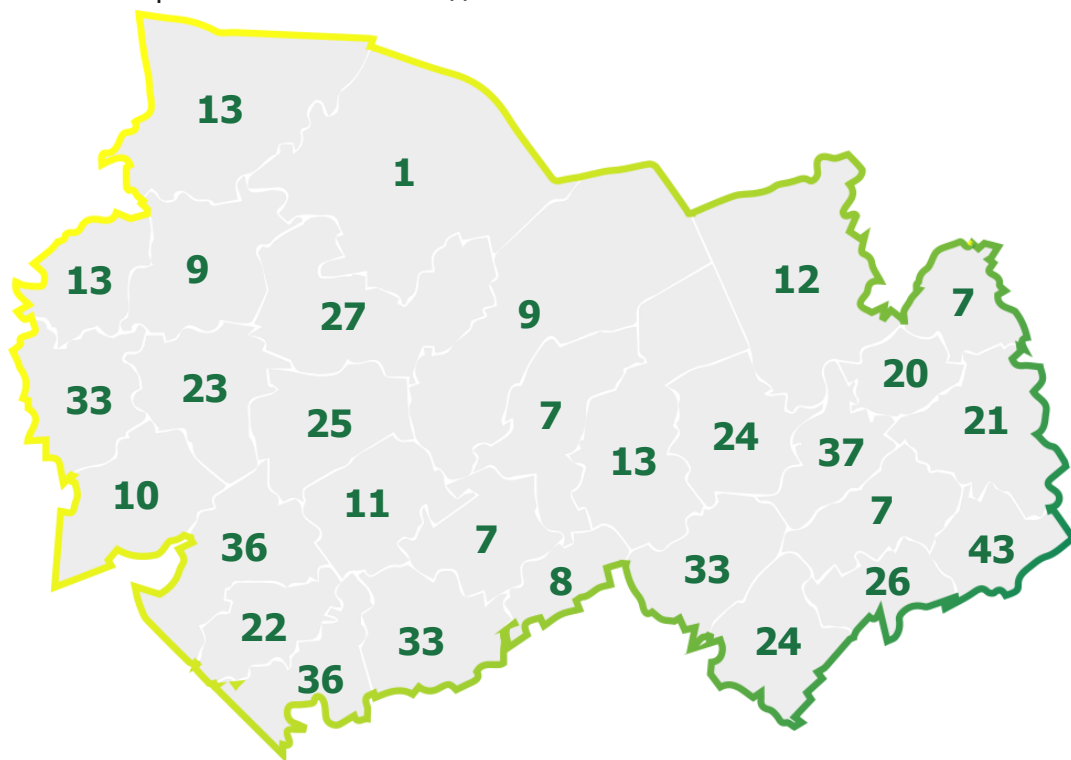
Ежегодное увеличение количества участников конкурсного отбора говорит о востребованности практики инициативного бюджетирования, а вовлечение граждан в процесс распределения бюджетных средств позволяет направить эти средства на решение первоочередных проблем, требующих решения на местном уровне.

КОНКУРСНЫЙ ОТБОР ИНИЦИАТИВНЫХ ПРОЕКТОВ



МИНИСТЕРСТВО ФИНАНСОВ
И НАЛОГОВОЙ ПОЛИТИКИ
НОВОСИБИРСКОЙ ОБЛАСТИ

Согласно данным о периодичности и активности участия поселений в конкурсе 65 % поселений от потенциально возможного числа участников конкурсного отбора приняли участие в практике инициативного бюджетирования в Новосибирской области за 4 года.



Участие поселений в четырех циклах конкурсного отбора

Благоустройство сквера

Новосибирский район, с. Верх-Тула

2 025
тыс. руб.



ДО



ПОСЛЕ

Устройство детской площадки

Краснозерский район, п. Октябрьский

391
тыс. руб.



ДО



ПОСЛЕ



МИНИСТЕРСТВО ФИНАНСОВ
И НАЛОГОВОЙ ПОЛИТИКИ
НОВОСИБИРСКОЙ ОБЛАСТИ

8

БЮДЖЕТ ДЛЯ ГРАЖДАН

РЕГИОНАЛЬНЫЙ КОНКУРС ПРОЕКТОВ

БЮДЖЕТ ДЛЯ ГРАЖДАН



МИНИСТЕРСТВО ФИНАНСОВ
И НАЛОГОВОЙ ПОЛИТИКИ
НОВОСИБИРСКОЙ ОБЛАСТИ

С **2014** года в Новосибирской области ежегодно проводится региональный конкурс проектов «Бюджет для граждан». Главная цель конкурса – повышение открытости и прозрачности бюджетной информации, формирование лучших практик представления бюджетных данных в понятной и доступной форме.

Организатором конкурса является МФ и НП НСО. В **2020** году впервые в качестве соорганизатора выступил НГУЭУ, в качестве исполнителя мероприятий по организации и проведению конкурса – АНО «Дом финансового просвещения». Расширенный состав организаторов позволил значительно масштабировать число участников конкурса, а также сформировать необходимые организационно-технические условия.

Так, в **2020** году впервые появился официальный сайт конкурса – <https://budget.ndfp.ru>.



Проект абсолютного победителя 2020 г.




Пример проекта 2020 г.

Традиционно к участию в конкурсе приглашаются любые физические и юридические лица. Конкурс среди физических и среди юридических лиц проводится отдельно. В **2020** году было подано **46** заявок, в том числе **41** заявка от **78** физлиц и **5** заявок от юрлиц.

Наибольшее количество работ было выполнено по тематическому направлению «Лучшая иллюстрация бюджета для граждан» - **16** проектов, на втором месте – «Бюджетный квест» – **14** проектов, замыкает тройку лидеров «Лучший видеоролик о бюджете для граждан» – **11** проектов.

По итогам работы конкурсной комиссии были определены победители и призеры конкурса в тематических направлениях, а также **1** абсолютный победитель. Все победители и призеры были награждены дипломами и ценными подарками.

Бонус	Хит 6: Мотороллер	Хит 7: Земельный участок	Хит 8: Мотоцикл	Хит 9: Компания по производству канцелярских товаров	Хит 10: Гидроэлектростанция	Задача
Хит 5: Гармак						Хит 11: Производственные станки
Хит 4: Торговое помещение						Хит 12: Земельный участок
Хит 3: Земельный участок						Хит 13: Причал для яхт
Хит 2: Дом						Хит 14: Автомобильное средство
Хит 1: Автомобильное средство						Хит 15: Компания по продаже цветов
Старт	Хит 20: Машинное место	Хит 19: Компания по продаже книжной продукции	Хит 18: Причал для лодок	Хит 17: Противодиверсионная сетка	Хит 16: Квартира	Антибонус

Пример проекта 2020 г.



МИНИСТЕРСТВО ФИНАНСОВ
И НАЛОГОВОЙ ПОЛИТИКИ
НОВОСИБИРСКОЙ ОБЛАСТИ

9

ОСНОВНЫЕ ПАРАМЕТРЫ ИСПОЛНЕНИЯ ОБЛАСТНОГО БЮДЖЕТА ЗА 2020 ГОД

ОСНОВНЫЕ ПАРАМЕТРЫ ИСПОЛНЕНИЯ ОБЛАСТНОГО БЮДЖЕТА ЗА 2020 ГОД



МИНИСТЕРСТВО ФИНАНСОВ
И НАЛОГОВОЙ ПОЛИТИКИ
НОВОСИБИРСКОЙ ОБЛАСТИ

млн рублей

Показатели	2020 год		
	Утверждено	Исполнено	% исполнения
Доходы	202 790	194 731	96,0%
Расходы	207 938	199 169	95,8%
Дефицит/профицит (-) (+)	- 5 148	- 4 438	-

КОНТАКТЫ



МИНИСТЕРСТВО ФИНАНСОВ
И НАЛОГОВОЙ ПОЛИТИКИ
НОВОСИБИРСКОЙ ОБЛАСТИ

630011, г.Новосибирск, Красный проспект, 18, к.500.

Телефон приёмной: (383) 296-50-00.

E-mail: mfnsso@mfnsso.ru.

Часы работы Пн-Пт с 9-00 до 18-00