



**Конкурсный отбор проектов развития
территорий муниципальных образований
Новосибирской области, основанных на
местных инициативах
2019 год**

Итоги реализации практики за 2018 год

Всего поступило

130 заявок от 28 районов

Не принято

8 заявок

Принято

122 заявки

Не прошли минимальный балльный предел

5 заявок

Прошли конкурсный отбор

117 заявок

Частично реализовано

18 заявок

Реализовано

97 заявок

Отказ от реализации проекта

2 заявки

Общая стоимость проектов, тыс. руб.	Объем субсидии из областного бюджета, тыс. руб.	Объем средств бюджета МО, тыс. руб.	Объем средств населения, тыс. руб.	Внебюджетные источники, тыс. руб.	Нефинансовое участие населения, тыс. руб.
127 170	87 574	23 355	10 335	1 467	4 439

Зональные семинары

Участники

- Главы муниципальных образований
- Представители администраций МО
- Депутаты представительного органа МО
- Представители территориальных финансовых органов районов области
- Старосты
- Члены инициативных групп



Цели

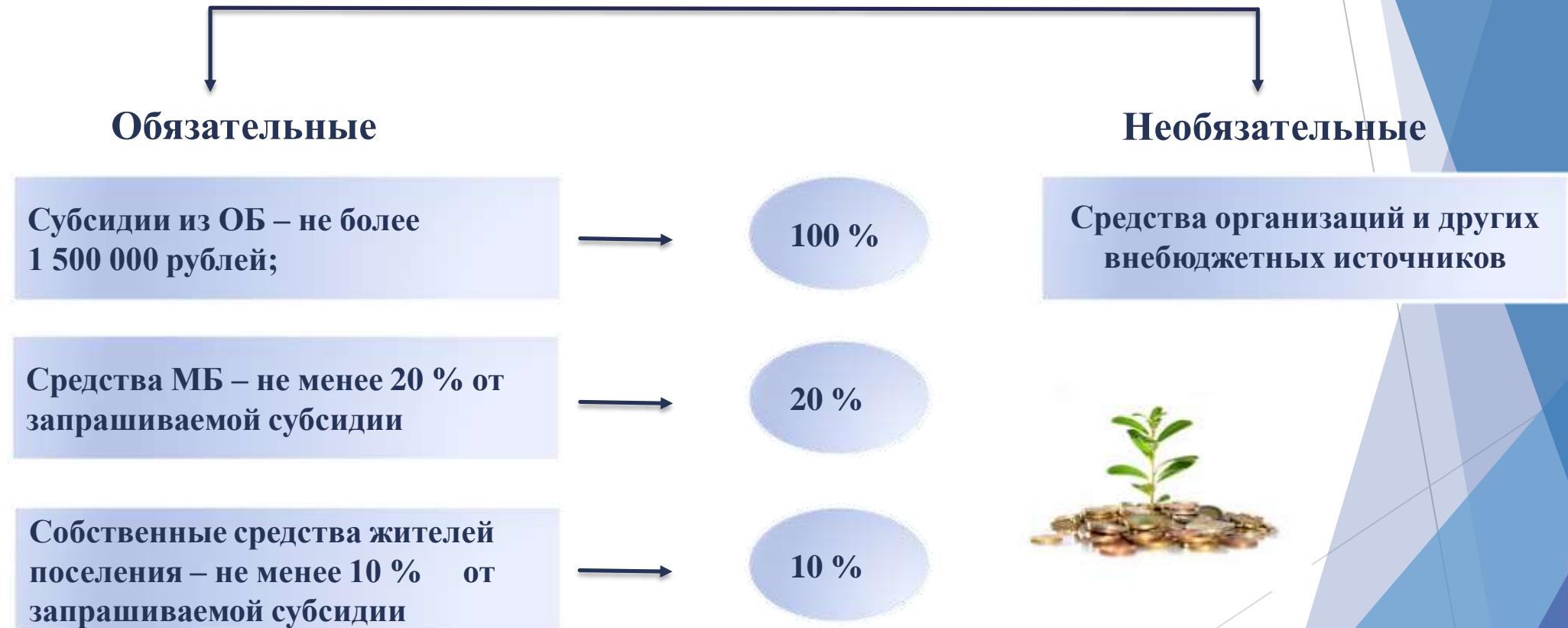
Информирование всех заинтересованных лиц об основных принципах развития инициативного бюджетирования

Разъяснение положений постановления Правительства Новосибирской области от 06.06.2017 №201-п «О реализации на территории Новосибирской области проектов развития территорий муниципальных образований Новосибирской области, основанных на местных инициативах»

Освещение результатов двух предыдущих конкурсных отборов проектов развития территорий муниципальных образований

Финансовое обеспечение проектов

Источники финансирования



Заявки, поступившие на конкурсный отбор проектов 2019 года

▪ Купинский район	15
▪ Краснозерский район	13
▪ Ордынский район	13
▪ Карасукский район	12
▪ Маслянинский район	12
▪ Черепановский район	10
▪ Баганский район	9
▪ Барабинский район	9
▪ Здвинский район	9
▪ Куйбышевский район	9

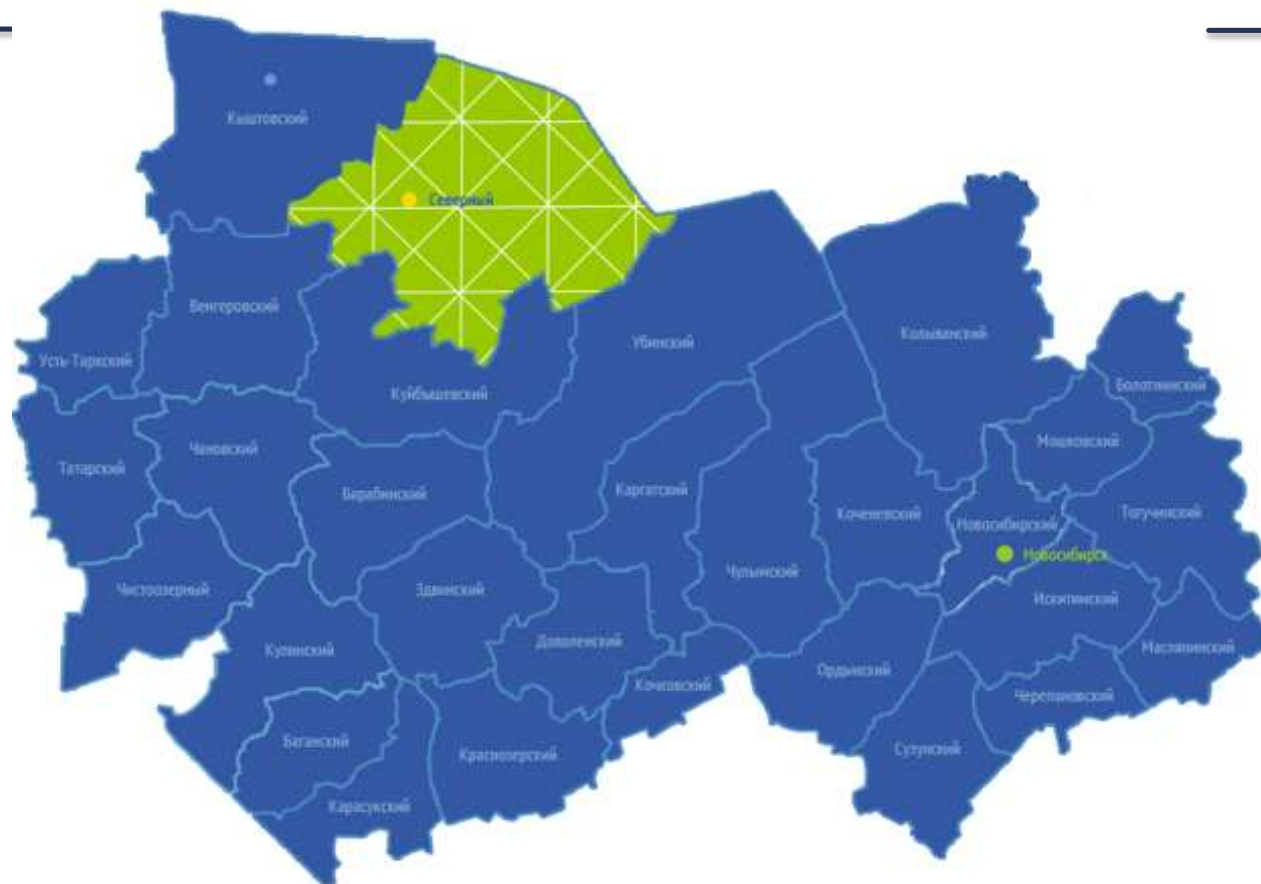
▪ Сузунский район	9
▪ Татарский район	9
▪ Чановский район	9
▪ Коченевский район	7
▪ Мошковский район	7
▪ Новосибирский район	7
▪ Тогучинский район	7
▪ Усть-Таркский район	5
▪ Чулымский район	5
▪ Венгеровский район	4

▪ Искитимский район	4
▪ Колыванский район	4
▪ Кыштовский район	4
▪ Каргатский район	3
▪ Кочковский район	3
▪ Убинский район	3
▪ Болотнинский район	2
▪ Доволенский район	2
▪ Чистоозерный район	2

Участники конкурсного отбора проектов 2019 года

Поступило

- ➔ 207 заявок
- ➔ 29 районов



Принято

207 заявок



Минимальный балльный предел

Проекты с наибольшим количеством баллов

- Рабочий поселок Маслянино Маслянинского района – 69,35 балла
- Большереченский сельсовет Кыштовского района – 67,15 балла
- Горностаевский сельсовет Здвинского района – 63,59 балла



Расчет минимального балльного предела

$$\text{РМБП} = ((1 \text{ место в рейтинге} + 2 \text{ место} + 3 \text{ место})/3) * 0,2$$

$$\text{РМБП} = ((69,35 + 67,15 + 63,59)/3) * 0,2 = 13,34 \text{ балла}$$

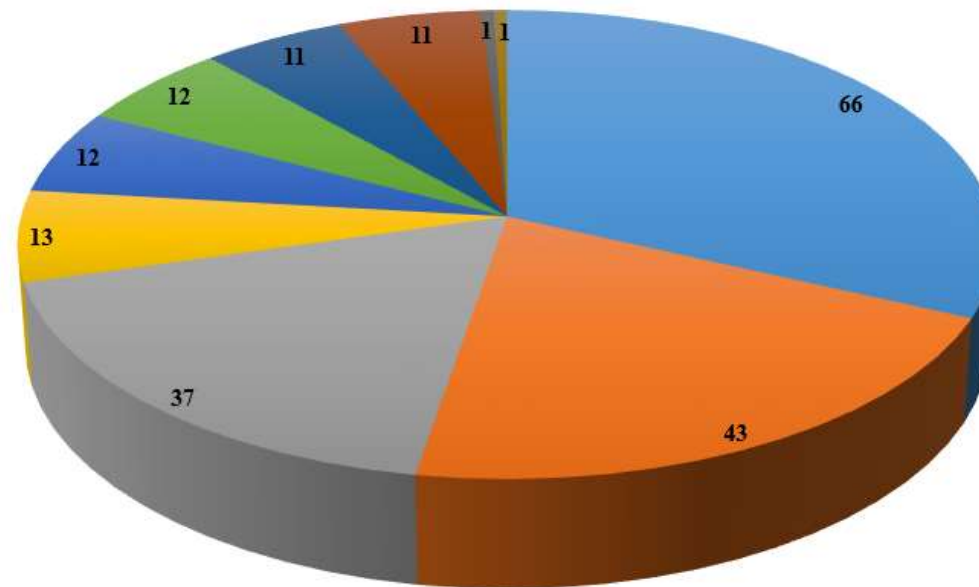
Проекты, не прошедшие минимальный балльный предел

Станционный сельсовет Новосибирского района

Серебрянский сельсовет Чулымского района

Типология проектов в 2019 году

- Содержание мест захоронения
- Организация досуга и культуры
- Благоустройство территории
- Места массового отдыха
- Дороги
- Электро-, тепло-, газо- и водоснабжение
- Физическая культура и массовый спорт
- Образование
- Бытовое обслуживание
- Библиотечные фонды



Прогнозируемые объемы финансирования проектов 2019 года

Общая стоимость, тыс. руб.	Объем запрашиваемой субсидии из ОБ, тыс. руб.	Объем софинансирования из бюджета МО, тыс. руб.	Объем софинансирования проектов населением, тыс. руб.	Внебюджетные источники, тыс. руб.	Нефинансовое участие, тыс. руб.
196 618	129 606	42 406	15 180	888	8 538
		32,70%	11,71%	0,69%	4,34%

Определение приоритетности равных проектов

Критерии приоритетности

27	Нижнеурюмский сельсовет Здвинского района	48,65
28	Рабочий поселок Дорогино Черепановского района	
55	Аксенихинский сельсовет Краснозерского района	42,19
56	Новопесчанский сельсовет Чистоозерного района	
90	Гандичевский сельсовет Убинского района	37,12
91	Татарский сельсовет Черепановского района	
122	Здвинский сельсовет Здвинского района	32,10
123	Коуракский сельсовет Тогучинского района	
126	Рабочий поселок Посевная Черепановского района	31,87
127	Волчанский сельсовет Доволенского района	
145	Барлакский сельсовет Мошковского района	28,74
146	Егорьевский сельсовет Маслянинского района	
156	Бобровский сельсовет Сузунского района	27,36
157	Новоичинский сельсовет Куйбышевского района	

1. Преимущество имеет проект участника, ранее не принимавшего участие в конкурсных отборах;
2. Мероприятия проекта полностью или частично соответствуют мероприятиям, включенным в Программу наказов избирателей депутатам Заксобрания НСО;
3. Преимущество имеет проект участника, ранее не получавшего финансирование на реализацию проекта;
4. Проект участника конкурсного отбора зарегистрирован ранее.

Первое место – р.п. Маслянино Маслянинского района НСО

Набранные баллы	Типология проекта	Общая стоимость проекта, тыс. руб.	Объем субсидии из областного бюджета, тыс. руб.	Объем средств муниципального образования, тыс. руб.	Собственные средства жителей поселения, тыс. руб.
69,35	Содержание мест захоронения	2 308	1 330	460	145



Второе место – Большереченский сельсовет Кыштовского района НСО

Набранные баллы	Типология проекта	Общая стоимость проекта, тыс. руб.	Объем субсидии из областного бюджета, тыс. руб.	Объем средств муниципального образования, тыс. руб.	Собственные средства жителей поселения, тыс. руб.
67,15	Содержание мест захоронения	343	228	67	30



Третье место – Горносталевский сельсовет Здвинского района НСО

Набранные баллы	Типология проекта	Общая стоимость проекта, тыс. руб.	Объем субсидии из областного бюджета, тыс. руб.	Объем средств муниципального образования, тыс. руб.	Собственные средства жителей поселения, тыс. руб.
63,59	Организация благоустройства территории поселения	119	73	22	15



Проект г. Куйбышева Куйбышевского района НСО

Общая стоимость проекта, тыс. руб./ Типология проекта	Объем субсидии из областного бюджета, тыс. руб.	Объем средств муниципального образования, тыс. руб.	Собственные средства жителей поселения, тыс. руб.
1 938	1 310	262,00	214,60
Поддержание надлежащего технического состояния автомобильных дорог и сооружений на них	100%	20%	16,38%



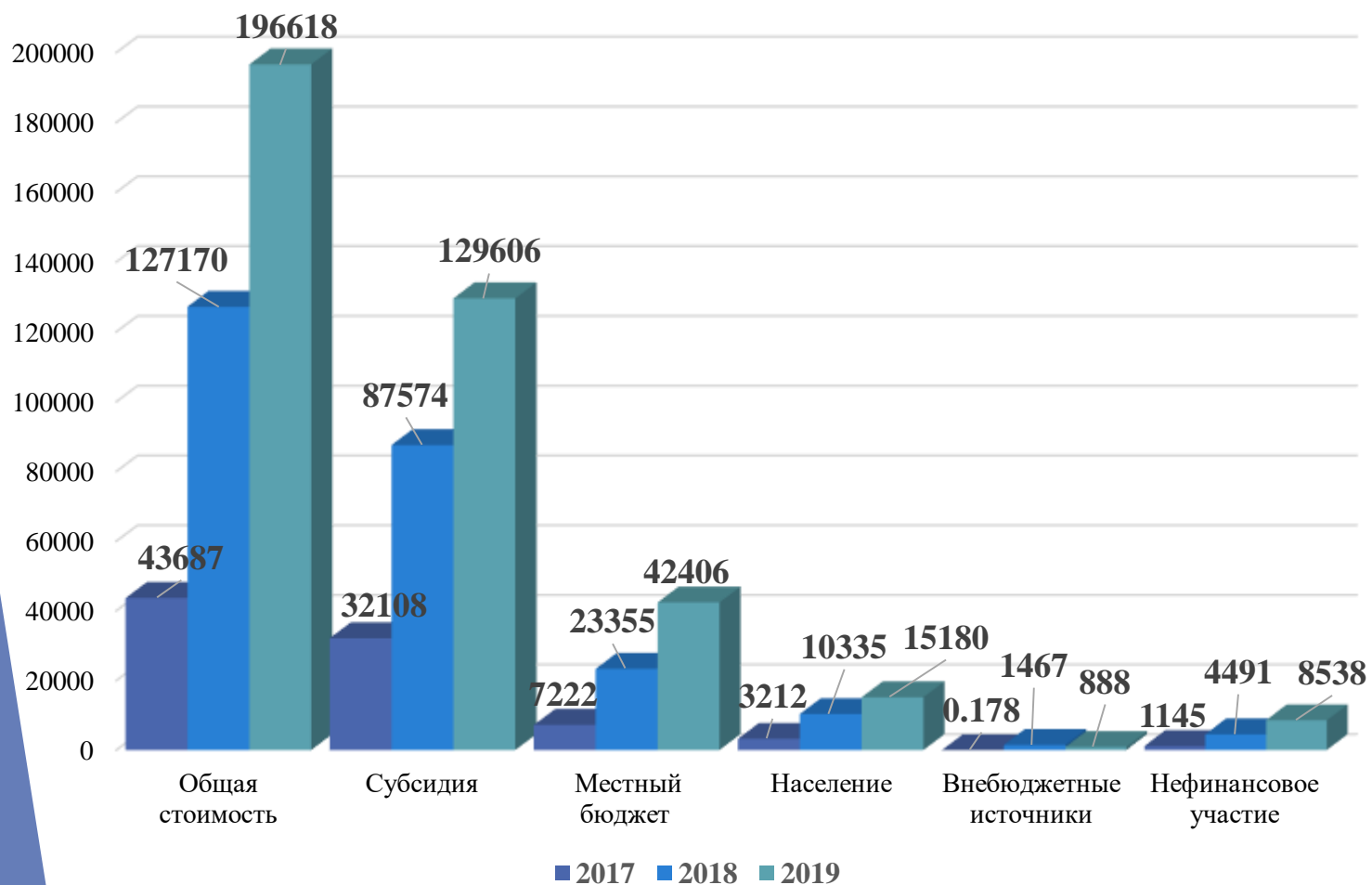
Проект Евсинского сельсовета Искитимского района НСО

Общая стоимость проекта, тыс. руб./ Типология проекта	Объем субсидии из областного бюджета, тыс. руб.	Объем средств муниципального образования, тыс. руб.	Собственные средства жителей поселения, тыс. руб.
8 910	1 500	7 261	150
Поддержание надлежащего технического состояния автомобильных дорог и сооружений на них	100%	484,06%	10%

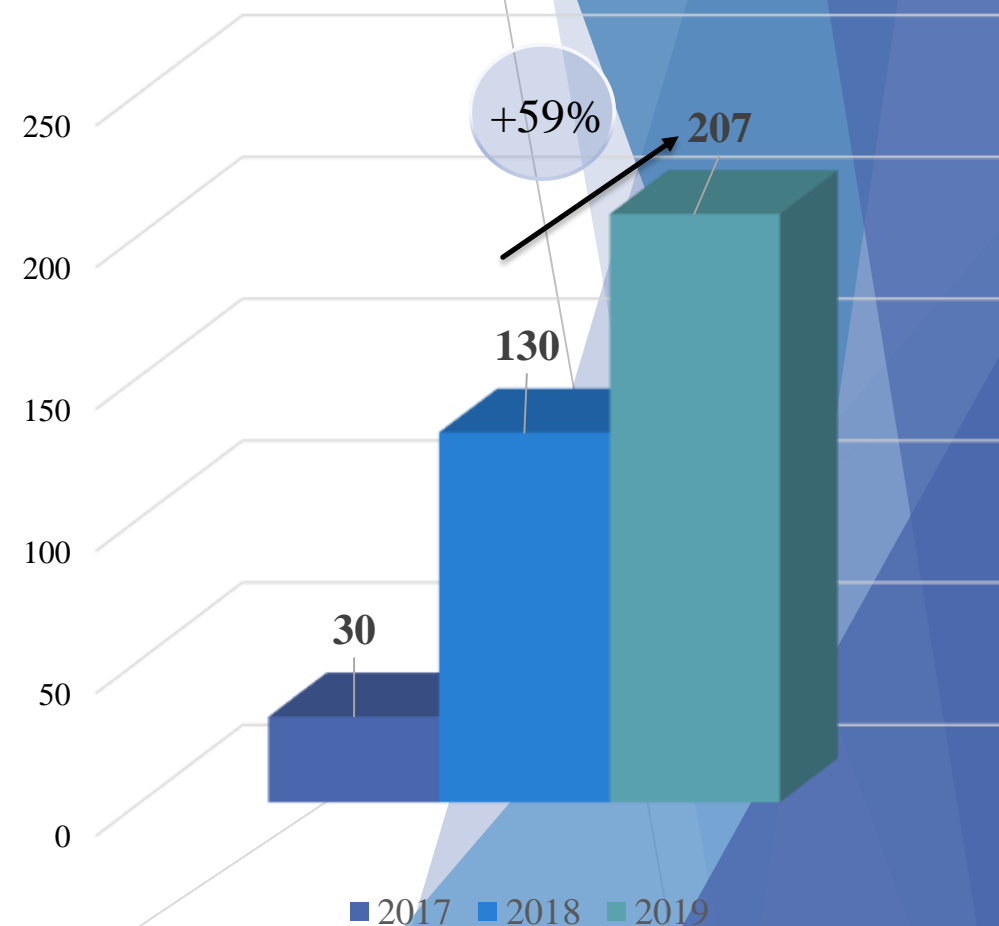


Сравнительный анализ 2017 – 2019 гг.

Источники финансирования проектов, тыс. руб.



Поступившие заявки



Спасибо за внимание!