



Новосибирская область

Fitch “BBB-”

Краткий портрет Новосибирской области (“BBB-”, Fitch)



Общие сведения о Новосибирской области

- Новосибирская область расположена на юго-востоке Западно-Сибирской равнины. Входит в состав Сибирского федерального округа. Общая площадь составляет 177.8 тыс. км².
- Основу промышленного комплекса Новосибирской области составляют крупные и средние предприятия, на которых осуществляется выпуск более 80% всей промышленной продукции. В структуре промышленного производства Новосибирской области наибольший удельный вес приходится на производство пищевых продуктов, включая напитки; производство и распределение электроэнергии, газа и воды; производство электрооборудования, электронного и оптического оборудования; металлургическое производство и производство готовых металлических изделий; производство прочих неметаллических минеральных продуктов.
- Так же Новосибирская область входит в первую десятку крупнейших сельхозтоваропроизводителей и является одним из крупнейших центров Российской Федерации. Новосибирская область удерживает лидирующие позиции в сфере науки и технологий уже более 50 лет.

Ключевые показатели Новосибирской области в 2016 г.

Социально-экономические показатели, тыс. руб.	Новосибирская область	СФО
ВРП на душу населения*	356.1	349.5
Инвестиции в основной капитал на душу населения	51.8	72.7
Средняя заработная плата	30.1	31.6
Финансовые показатели, млн. руб.		
Доходы	102 986	117 176
Налоговые и неналоговые доходы	84 369	100 650
Расходы	113 720	118 387
Профицит(дефицит)	(10 734)	(1 211)
Долг	46 729	47 860
Долг / Налоговые и неналоговые доходы, %	55%	48%

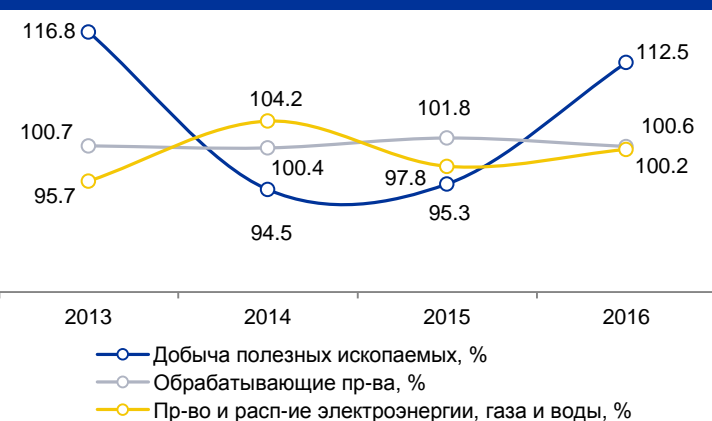
Темпы роста основных социально-экономических показателей в 2016 г.

в % к пред. периоду	Новосибирская область	СФО	РФ
ВРП*	98.0	98.8	99.4
Индекс промышленного пр-ва	101.3	100.6	101.1
Продукция сельского хозяйства	101.0	104.0	104.8
Инвестиции в основной капитал	99.1	95.8	99.1
Оборот розничной торговли	95.3	95.5	95.4
Реально располагаемые денежные доходы населения	97.8	93.2	94.1
Ввод в действие жилых домов	85.6	89.7	94.0

Структура ВРП Новосибирской области



Составляющие индекса промышленного производства в 2016 г.



Крупнейшие налогоплательщики Новосибирской области

Предприятие	Описание
ПАО «Сбербанк России»	Является самым крупным финансово-кредитным учреждением на территории Сибирского федерального округа.
ООО «Пивоваренная компания Балтика»	Одна из самых крупных компаний в сфере производства товаров народного потребления в России. Лидер российского рынка пива. Крупнейший российский экспортер продукции, которая представлена более чем в 75 странах мира, в том числе в Западной Европе, Северной Америке и Азиатско-тихоокеанском регионе.
ОАО «Российские железные дороги»	Западно-Сибирская дорога – филиал ОАО РЖД. Западно-Сибирская железная дорога обеспечивает внешние и внутренние хозяйственные связи, устойчивое транспортное обслуживание крупнейших комплексов добывающей и перерабатывающей промышленности, сельского хозяйства.
АО «Сибирский Антрацит»	Один из ведущих производителей высококачественного Ultra High Grade (UHG) антрацита, обладающий многолетним опытом самостоятельного освоения и развития угольных месторождений.

Показатели исполнения бюджетов эмитентов со сравнимыми кредитными рейтингами за 2016 г.

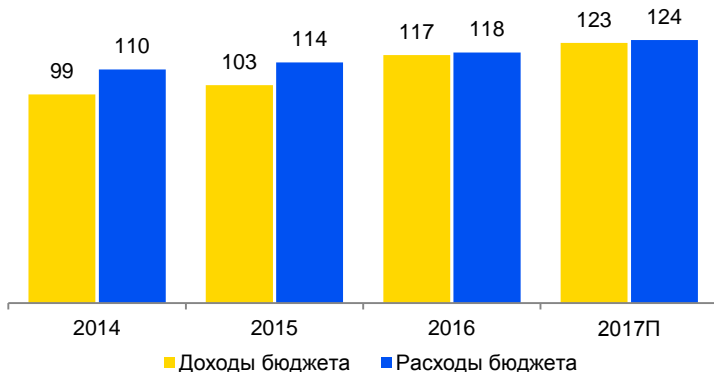
2016, млн руб	Рейтинги (MSF)	Доходы бюджета	Налоговые и неналоговые доходы	Расходы бюджета	Профицит/ (Дефицит) бюджета	Доля собственных доходов	Госдолг на конец года	Госдолг/Нал. и ненал. Доходы
Свердловская область	-/BB+	194 585	171 739	200 452	(5 867)	88%	72 190	36%
Красноярский край	B1/BB-/BB+	187 276	162 932	200 382	(13 106)	87%	95 901	48%
Республика Саха (Якутия)	-/BB/BBB	175 100	111 985	182 596	(7 496)	64%	44 898	25%
Самарская область	Ba3/BB/-	143 219	122 009	149 061	(5 841)	85%	67 404	45%
Республика Башкортостан	Ba2-/BBB-	162 996	127 792	150 475	12 520	78%	23 620	16%
Нижегородская область	B1/-/BB	134 652	113 496	139 071	(4 419)	84%	78 424	56%
Новосибирская область	-/BBB-	117 176	100 650	118 387	(1 211)	86%	47 860	40%
Оренбургская область	-/BB	74 937	58 114	75 418	(481)	78%	28 461	38%
Тульская область	-/BB	64 704	51 890	65 340	(636)	80%	15 728	24%
Республика Коми	B1/-/BB-	60 252	53 314	65 694	(5 442)	88%	41 809	64%
Липецкая область	-/BB+	51 409	40 659	51 891	(482)	79%	17 716	34%
Медиана	-	125 914	106 317	128 729	(2 815)	82%	43 354	39%

* - данные за 2015 г.

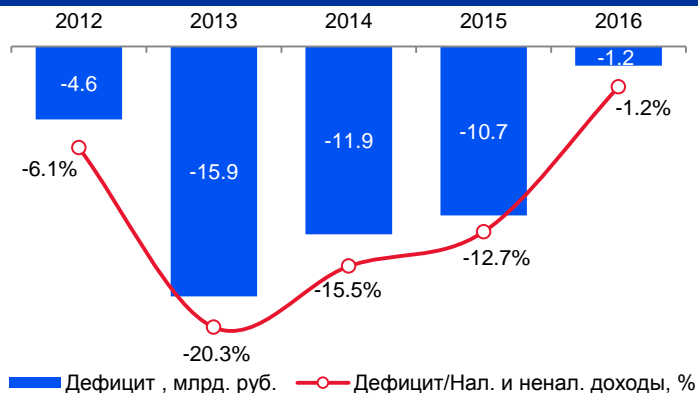
Краткий портрет Новосибирской области ("BBB-", Fitch)



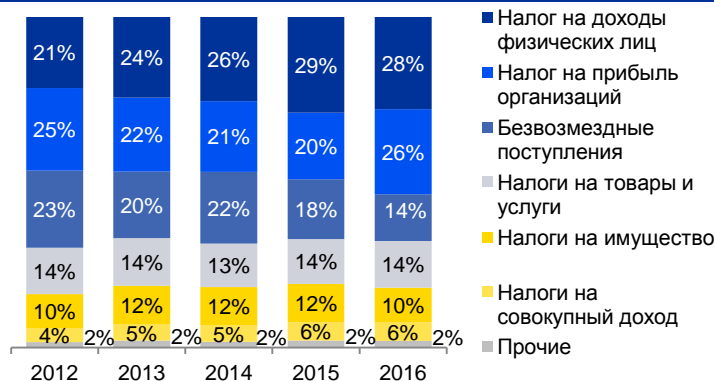
Доходы и расходы бюджета в 2014-2017П г. (млрд. руб.)



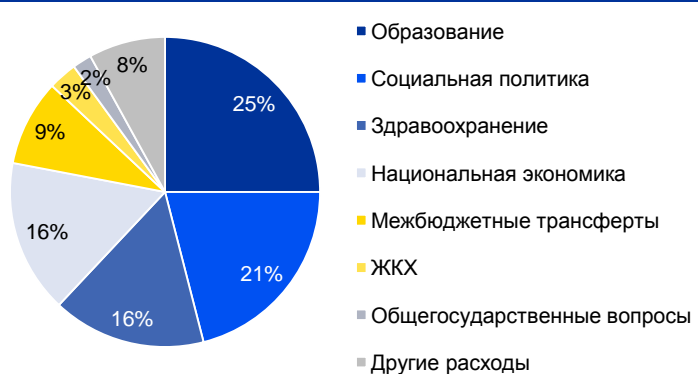
Динамика дефицита бюджета



Структура доходов бюджета



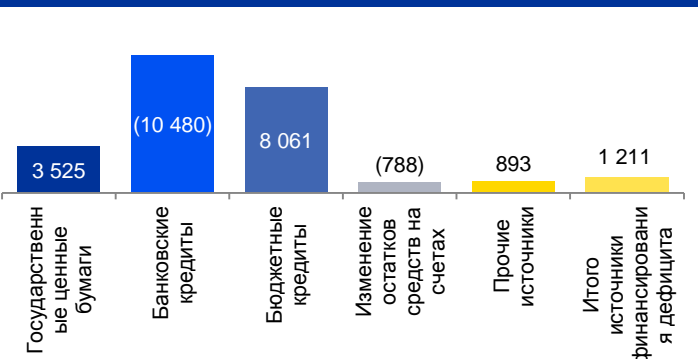
Структура расходов бюджета в 2016 г.



Основные показатели долговой нагрузки (млн. руб.)

Показатели	2012	2013	2014	2015	2016
Налоговые и неналоговые доходы	76 618	78 205	77 185	84 369	100 650
Доля нал. и ненал. доходов в общем объеме доходов	77%	80%	78%	82%	86%
Профицит (дефицит) бюджета	(4 637)	(15 887)	(11 935)	(10 734)	(1 211)
Профицит (дефицит)/Налоговые и неналоговые доходы	(6.1%)	(20.3%)	(15.5%)	(12.7%)	(1.2%)
Объем госдолга	11 954	24 467	35 828	46 729	47 860
Госдолг/Налоговые и неналоговые доходы	16%	31%	46%	55%	48%
Расходы на обслуживание госдолга	306	948	1 961	2 572	2 403
Расходы на обслуживание госдолга/Нал. и ненал. доходы	0.4%	1.2%	2.5%	3.0%	2.4%

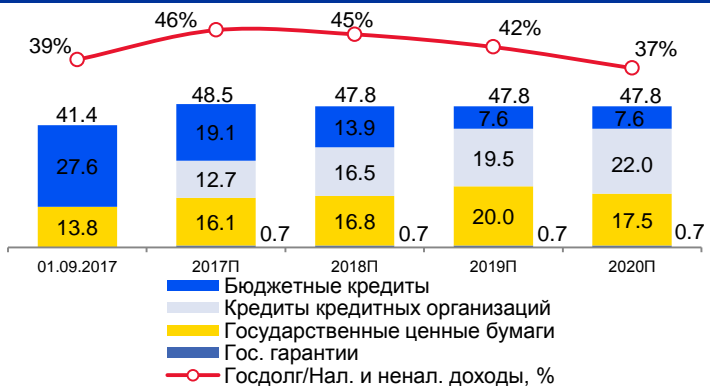
Источники погашения дефицита бюджета в 2016 г. (млн. руб.)



Структура госдолга на 01.09.2017 г.



Динамика госдолга (млрд. руб.) и долговой нагрузки (в %)



Краткий портрет Новосибирской области (“ВВВ-”, Fitch)



Ключевые показатели бюджета (млн. руб.)	2012	2013	2014	2015	2016	2017П
Всего доходов	99 741	97 840	98 563	102 986	117 176	123 034
Налоговые и неналоговые доходы	76 618	78 205	77 185	84 369	100 650	105 221
Налоги на доходы физических лиц	21 314	23 852	25 146	29 758	32 674	33 219
Налог на прибыль организаций	24 862	21 888	20 963	20 682	30 056	32 163
Налоги на товары	13 857	14 109	13 035	13 909	16 555	15 448
Налоги на совокупный доход	4 211	4 674	4 972	5 697	6 617	7 724
Налоги на имущество	10 308	11 511	11 310	11 986	12 208	14 073
Налоги за пользование природными ресурсами	234	272	303	363	392	608
Доходы от использования имущества	732	739	149	153	172	160
Безвозмездные поступления	23 124	19 635	21 378	18 617	16 527	17 812
Дотации	3 579	3 403	8 140	4 992	4 770	6 405
на обеспечение сбалансированности бюджета	529	1 797	6 034	2 267	1 113	-
на выравнивание бюджетной обеспеченности	3 050	1 606	2 106	2 725	3 657	5 513
Субсидии	10 757	9 087	5 069	4 153	3 943	4 367
Субвенции	4 850	4 117	4 298	4 691	4 838	5 246
Всего расходов	104 378	113 727	110 498	113 720	118 387	124 340
Общегосударственные вопросы	2 383	2 575	3 273	3 444	2 918	3 792
Нацбезопасность и правоохранительная деятельность	709	779	886	788	704	889
Национальная экономика	21 980	23 982	18 107	16 870	19 407	20 185
ЖКХ	3 384	4 799	4 479	4 623	3 321	4 166
Образование	21 620	25 783	26 983	28 693	29 588	28 882
Культура и кинематография	3 115	2 537	1 842	1 690	2 035	2 415
Здравоохранение	18 033	18 014	17 783	19 815	19 350	7 541
Социальная политика	21 643	22 043	23 014	23 443	25 345	38 818
Межбюджетные трансферты	9 573	10 552	10 074	9 465	10 803	10 267
Дотации	2 759	3 368	3 267	2 640	3 274	2 630
Прочие межбюджетные трансферты общего хар.	6 814	7 185	6 807	6 825	7 529	7 637
Физическая культура и спорт	1 114	1 135	1 462	1 847	1 997	2 248
Средства массовой информации	312	380	423	291	340	327
Обслуживание долга	306	948	1 961	2 572	2 403	4 609
Прочие расходы	205	198	211	178	176	199
Профицит(Дефицит)	(4 637)	(15 887)	(11 935)	(10 734)	(1 211)	(1 307)

Краткий портрет Новосибирской области (“BBB-”, Fitch)



Параметры облигационного займа 2017 г.

Эмитент	Министерство финансов и налоговой политики Новосибирской области
Рейтинг эмитента	BBB- (Fitch)
Серия	34018
Гос. регистрационный номер	RU34018AN00
Общий объем выпуска	5 000 000 000 Рублей
Номинальная стоимость	1 000 рублей
Цена размещения	100% от номинальной стоимости облигаций в дату начала размещения и равная или отличная от нее в последующие даты
Срок обращения	5 лет (1 825 дней)
Купонный период	1 купон – 112 дней, 2-19 купоны - 91 день, 20 купон – 75 дней
Амортизация	Погашение номинальной стоимости Облигаций осуществляется амортизационными частями в следующие даты и в следующих размерах: <ul style="list-style-type: none">- в дату выплаты 15 купона: 25% от номинала- в дату выплаты 18 купона: 25% от номинала- в дату выплаты 20 купона: 50% от номинала (погашение)
Дюрация	3.85 года
Порядок размещения	Конкурс по определению ставки 1-го купона
Дата размещения	28 Сентября 2017 года
Площадка	ПАО Московская Биржа, Первый уровень
Генеральный агент	ВТБ Капитал
Организаторы	ВТБ Капитал
Депозитарий	НКО АО НРД